Androidアプリ
バッテリー使用最適化オフの手順

2022Copyright © ad-dice Co., Ltd. All Rights Reserved.
Confidential

バッテリー使用最適化オフの5ステップ

AndroidにおけるResQ Liveアプリの自動同期をスムーズに行うため

① バッテリー最適化
② アプリスリープ
③ バッテリー省電力モード
④ バッテリー使用最適化
⑤ 毎日自動最適化する

上記5つの機能を、次頁以降の手順に沿ってオフにしていただきたく存じます

2022Copyright © ad-dice Co., Ltd. All Rights Reserved.
Confidential

①バッテリー最適化→オフ

1. **設定**から**アプリ**をタップします
2. **ResQ Live**を検索してタップします。

2022Copyright © ad-dice Co., Ltd. All Rights Reserved.
Confidential

①バッテリー最適化→オフ

3. **バッテリー**をタップします
4. ResQ Liveアプリの**バッテリー使用量を最適化**をタップして、ResQ Liveのスイッチをオフにします

2022Copyright © ad-dice Co., Ltd. All Rights Reserved.
Confidential

②アプリスリープ→オフ

1. **設定**から**バッテリーとデバイスケア**をタップします

2022Copyright © ad-dice Co., Ltd. All Rights Reserved.
Confidential

②アプリスリープ→オフ

2. **バッテリー**をタップします
3. **バックグラウンドでの使用を制限** をタップします

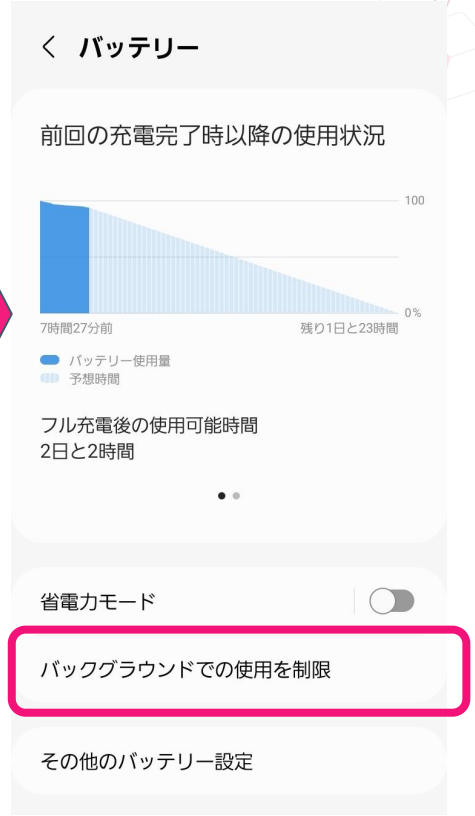

2022Copyright © ad-dice Co., Ltd. All Rights Reserved.
Confidential

②アプリスリープ→オフ

4. **使用していないアプリ**をスリープするをオフにする
5. **スリープ中のアプリ**をタップして、その中にResQ Liveがないことを確認してください
6. **ディープスリープ中のアプリ**をタップして、**オプション** (⋮) をタップしてアプリを削除します

2022Copyright © ad-dice Co., Ltd. All Rights Reserved.
Confidential

③バッテリー省電力モード→オフ

1. **設定**から**バッテリーとデバイスケア**をタップします

2022Copyright © ad-dice Co., Ltd. All Rights Reserved.
Confidential

③バッテリー省電力モード→オフ

2. **バッテリー**をタップします
3. **省電力モード**をオフにします

2022Copyright © ad-dice Co., Ltd. All Rights Reserved.
Confidential

④バッテリー使用最適化→オフ

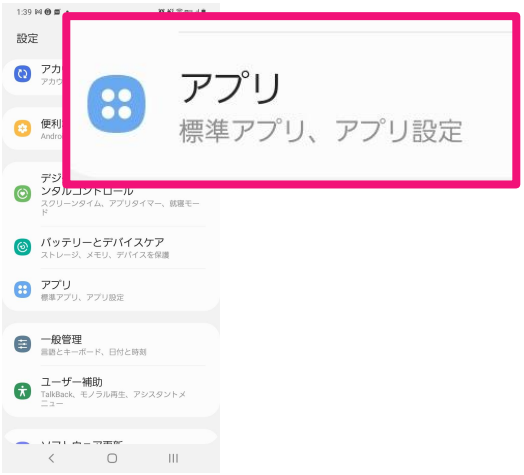

1. **設定**から**アプリ**をタップします
2. **3つのドットメニュー** (⋮)をタップして、**特別なアクセス**をタップします

2022Copyright © ad-dice Co., Ltd. All Rights Reserved.
Confidential

④バッテリー使用最適化→オフ

3. **バッテリー使用量を最適化** を開きます
4. ドロップダウンフィルター から全てのアプリのリストを開きます
5. ResQ Liveアプリのトグルスイッチが オフになっていることを確かめてください

2022Copyright © ad-dice Co., Ltd. All Rights Reserved.
Confidential

⑤毎日自動最適化する→オフ

1. **設定**から**バッテリーとデバイスケア**をタップします

2022Copyright © ad-dice Co., Ltd. All Rights Reserved.
Confidential

⑤毎日自動最適化する→オフ

2. **3つのドットメニュー** (⋮)をタップして、**自動化**をタップします
3. **毎日自動最適化する**がオフになっていることを確かめてください

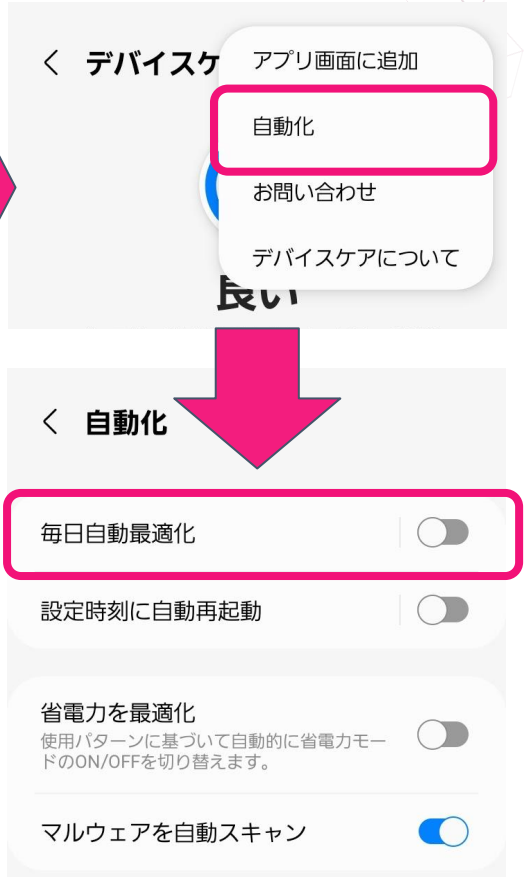

2022Copyright © ad-dice Co., Ltd. All Rights Reserved.
Confidential

ResQ AIは、皆様の健康管理により役立てていただけるよう開発を続けてまいります。

ご意見、ご不明点等ございましたら

以下のお問い合わせ先までご連絡をいただければ幸いです。

本資料に関するお問い合わせ先　株式会社アドダイス

〒101-0021　東京都千代田区外神田6-3-6 MKビル3F

E-mail　；resq-support@ad-dice.com

2022Copyright © ad-dice Co., Ltd. All Rights Reserved.
Confidential